



Polska liczba ludności 37734591 (na żywo)

Populacja Polski w 2019 zmaleje o 58 000 i osiągnie 37 734 000 ludzi w 2020 roku. Migracja ludności zmniejszyła populację o 10 000 ludzi rocznie uwzględniając emigrację i imigrację. Średnia liczba urodzeń w Polsce wynosi 333 698 rocznie, liczba zgonów to 403 311 w roku. Od 1980 gęstość zaludnienia Polski uległa zmianie z 116,1 na 124,6 w 2017 roku.

Populacja

Średnia wieku

Gęstość zaludnienia

Oczekiwana długość życia

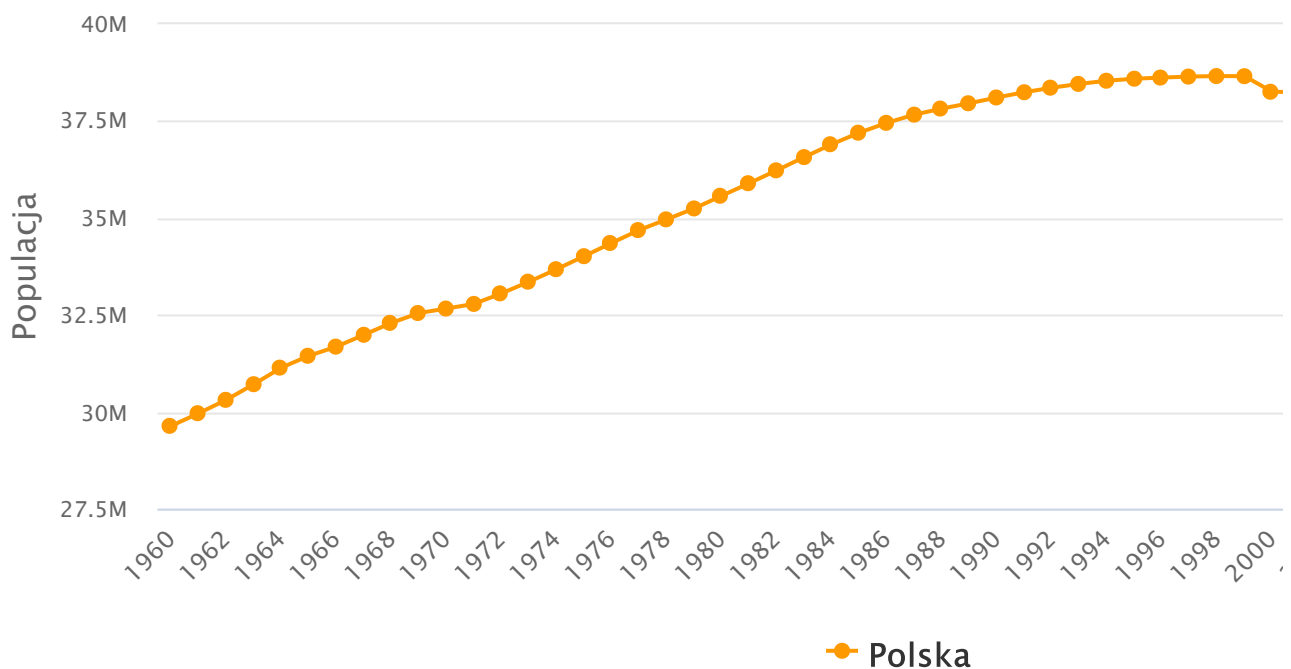
Miasto / Wieś

typ wykresu:

liniowy

kolumnowy

Liczba ludności Polski (1960–2019)



Obecna populacja

37 734 723 populacja na dzień (piątek 27 grudnia 2019)



Średnia wieku

41,9 lat











Oczekiwana długość życia

78,1 lat

Gęstość zaludnienia

124,2 na km²

Liczba ludności Polski od 1960 do 2019 (historycznie)

 Rok	 Populacja	 Zmiana roczna	 Migracja	 Średnia wieku	 Dzietność	 Gęstość (osób/km ²)	 Popul. miejsk.
2019	37 800 000	-58 000 (-0,2%)	-10 000	41,9	1,29	124	22 920 000 (60,6%)
2018	37 858 000	-50 000 (-0,1%)	-10 000	41,6	1,30	124	22 934 000 (60,6%)
2017	37 908 000	-40 016 (-0,1%)	-10 000	41,4	1,31	125	22 951 000 (60,5%)
2016	37 948 016	-38 396 (-0,1%)	-10 000	41,1	1,31	124	22 970 000 (60,5%)
2015	37 986 412	-25 323	-10 000	40,8	1,32	124	22 996 000

W roku 2018 liczba ludności w Polsce wynosiła 37 858 000. Od 1960 roku nastąpił wzrost średniego wieku z 29,1 lat do 41,6 obecnie. Liczba mieszkańców miast wzrosła z 23 611 695 (61,7%) w 2000 roku do 22 920 000 (60,6%) w roku bieżącym. Od 1980 gęstość zaludnienia Polski uległa zmianie z 116,1 na 124,6 w 2017 roku.

Przewidywana liczba ludności 2020-2050

 Rok	 Populacja	 Zmiana roczna	 Migracja	 Średnia wieku	 Dzietność	 Gęstość (osób/km ²)	 Popul. miejsk.
2020	37 734 000	-66 000 (-0,2%)	-10 000	42,2	1,29	124	22 908 000 (60,7%)

 Rok	 Populacja	 Zmiana roczna	 Migracja	 Średnia wieku	 Dzietność	 Gęstość (osób/km ²)	 Popul miejsl
2025	37 285 000	-106 000 (-0,3%)	-10 000	43,6	1,32	122	22 895 (61,4%)

Całkowita populacja Polski w 2020 roku wyniesie 37 734 000 ludzi i może zmaleć do 32 516 000 ludzi w roku 2050. Szacowana długość życia w chwili urodzenia wyniesie 83,0 lat (80,5 lat dla mężczyzn, i 85,6 lat dla kobiet). Nastąpi zwiększenie gęstości zaludnienia do 105,8 ludzi na metr kwadratowy.

Przewidywana populacja

Przewidywana średnia wieku

Przewidywana gęstość zaludnienia

Przewidywana długość życia

Miasto / Wieś

Demografia Polski w roku 2018

Tempo wzrostu populacji szacujemy na minus 0,15% (50 000 mieszkańców, włączając 399 353 zgonów). Struktura społeczna Polski wskazuje na podział 19 548 000 kobiet oraz 18 251 000 mężczyzn, co daje średnio 934 mężczyzn na 1000 kobiet. Rozkład wiekowy populacji: 19,6% ludności (7 405 020) poniżej dwudziestego roku życia, 62,5% ludności (23 617 440) pomiędzy dwudziestym a sześćdziesiątym czwartym rokiem życia, oraz 18,0% osób (6 785 100) powyżej sześćdziesięciu pięciu lat.

Historyczne

Przewidywane

Inne państwa

Mołdawia

Liczba ludności: 3 526 000

Rumunia